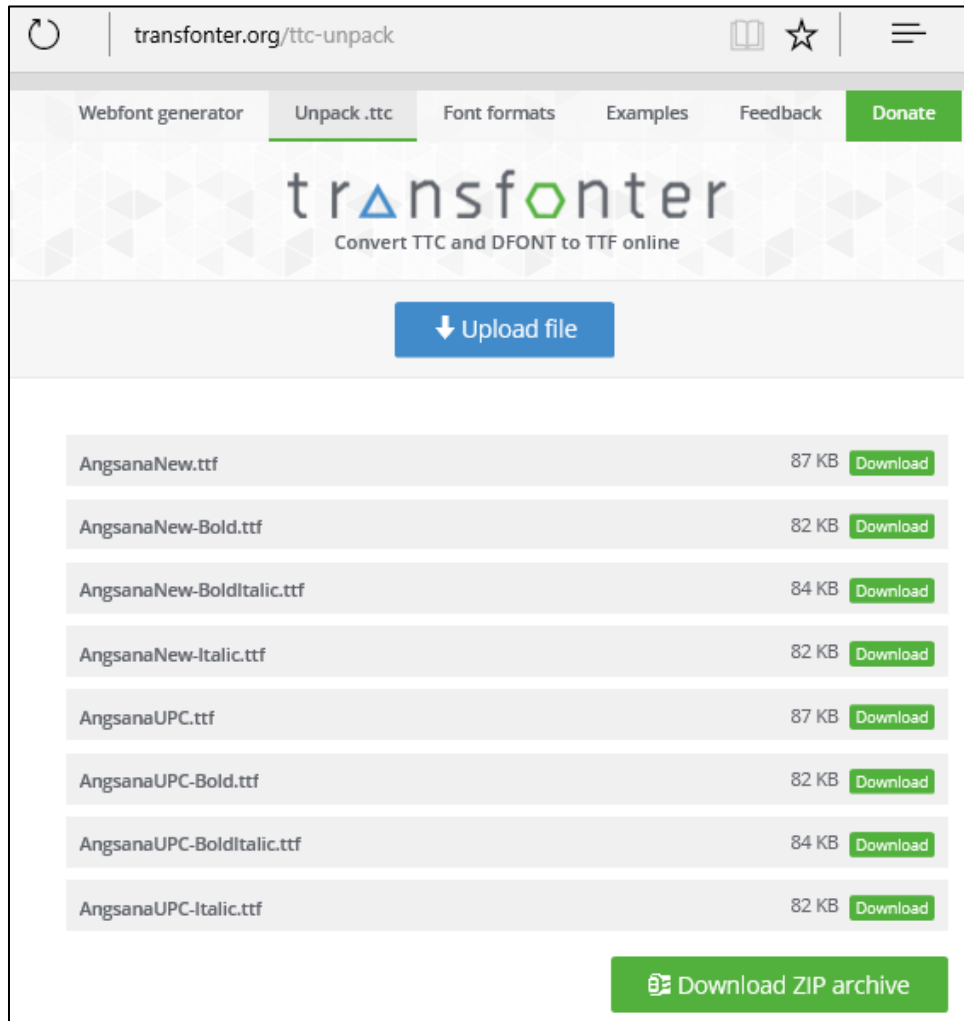


การแก้ปัญหา Font สำหรับ Windows 10 (เท่านั้น)

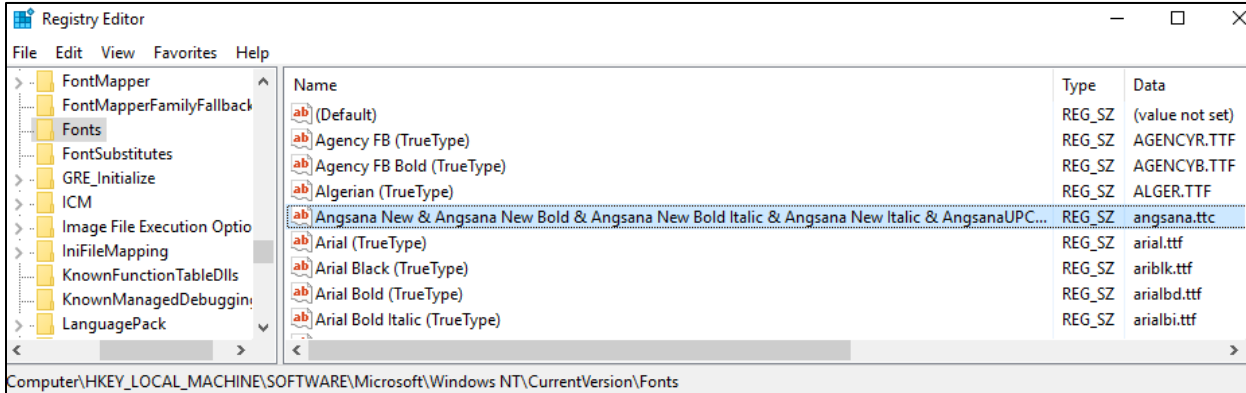
เนื่องจาก Windows มีปัญหากับ ttc ดังนั้นเราต้องเปลี่ยนมาใช้ ttf แทน ซึ่งมีขั้นตอนดังนี้

แปลง font ttc เป็น ttf

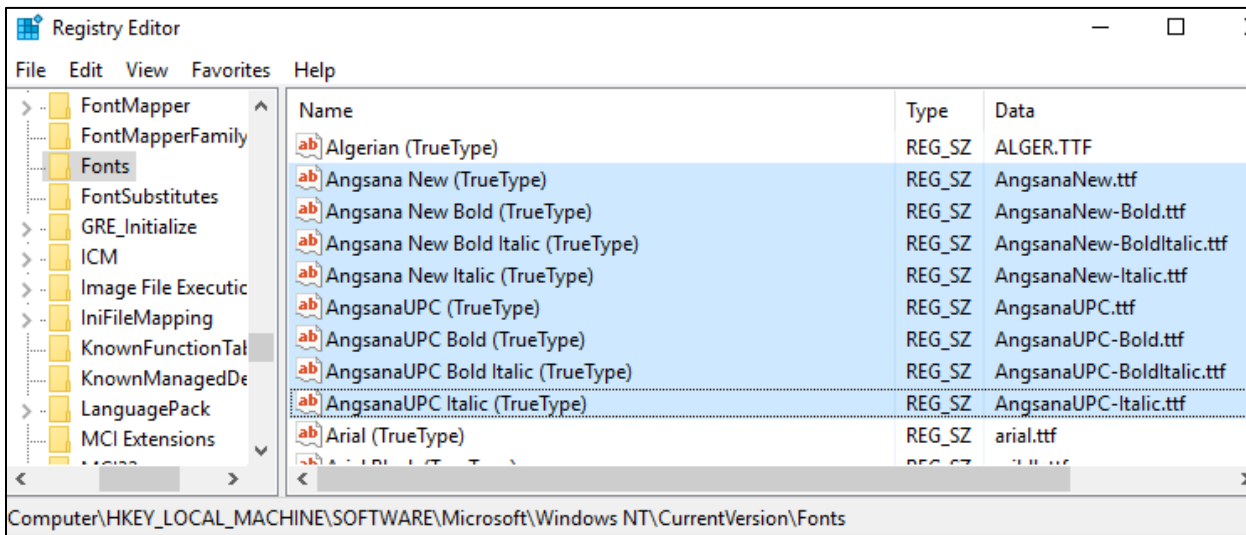
- ไปที่ Control Panel > Fonts หรือ C:\Windows\fonts
- Copy font ttc ของ Angsana เก็บไว้ โดยเลือก AngsanaNew หรือ AngsanaUPC ก็ได้ เสร็จแล้วจะได้ไฟล์ angšana.ttc
- แปลงไฟล์ ttc ที่ copy มา ให้เป็นไฟล์ ttf ซึ่งจะได้ ttf 8 ไฟล์ โดยส่วนตัวผมทำผ่านเว็บ <http://transfonter.org/ttc-unpack> คือ upload file angšana.ttc ขึ้นไป จากนั้นจึง download ttf กลับมา



1. ลบ font ttc (เนื่องจาก Angsana เป็น system protected font จึงไม่สามารถลบออกตรงๆได้)
 - 1.1) เปิดโปรแกรม Registry Editor (กดปุ่ม Windows + R แล้วพิมพ์ "regedit")
 - 1.2) ไปที่ HKEY_LOCAL_MACHINE\SOFTWARE\Microsoft\Windows NT\CurrentVersion\Fonts
 - 1.3) เพื่อความปลอดภัย ให้สำรองข้อมูลไว้ก่อน โดยเลือกเมนู File > Export... จากนั้น save ลงไฟล์เก็บไว้
 - 1.4) ลบ font Angsana ที่ตั้ง โดยให้สังเกตค่าที่เป็น "angsana.ttc" คลิกขวา > Delete



2. ติดตั้ง font ttf
 - 2.1) คลิกเลือกไฟล์ ttf ทั้งหมด
 - 2.2) คลิกขวา > install
 - 2.3) หลังจาก install เสร็จแล้ว จะได้ font Angsana ที่เป็น ttf



หลังจากนั้น Restart Windows

ข้อมูลจาก : Microsoft <https://goo.gl/CBRDrV>